

Социально-экономическое развитие Саратовской области: индикаторы и их достижение

Т.В. Горячева

Саратовский государственный технический университет имени Гагарина Ю.А.,
профессор, д.э.н., г. Саратов, Россия

tvgsqtu@rambler.ru

О.А. Мызрова

Саратовский государственный технический университет имени Гагарина Ю.А.,
профессор, д.э.н., г. Саратов, Россия

olga_myzrova@mail.ru

В Стратегии социально-экономического развития до 2030 года как, впрочем, и в любой стратегии запланирован рост всех соответствующих показателей. Конечно, с момента принятия Стратегии прошел значительный период времени, за который произошли значительные события (например пандемия, СВО и связанные с ней санкции), приведшие к изменениям в приоритетах национального развития, а, следовательно, и регионов. Эти изменения нельзя было предвидеть и учесть при прогнозировании динамики и структуры показателей социально-экономического развития Саратовской области.

В июле 2022 г. утверждена Программа, в которой дополнены и определены новые вызовы и угрозы развития Саратовской области социально-экономического, а также индикаторы с учетом их воздействия. В данном исследовании проведен анализ и оценка тенденций выполнения этих ключевых документов.

На рисунке 1 представлены ключевые вызовы, цели и направления развития Саратовской области, которые разработаны в Программе социально-экономического развития Саратовской области.

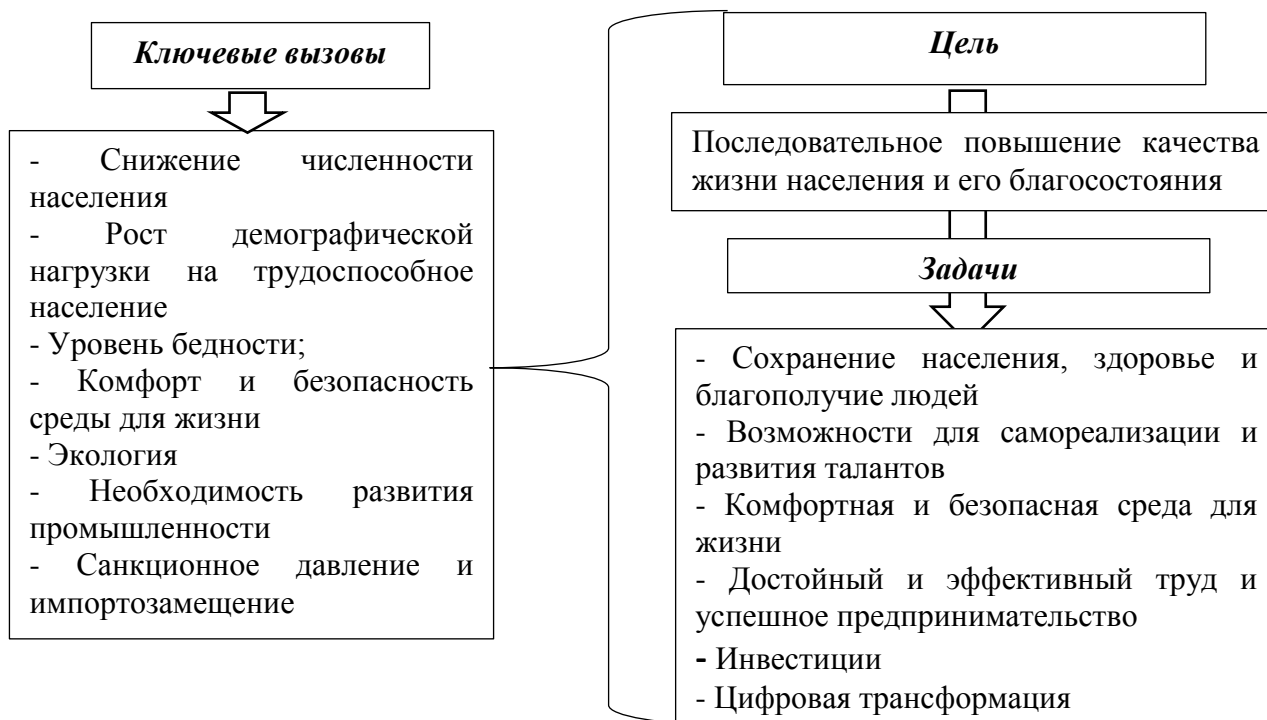


Рис. 1. Цели и направления социально-экономического развития Саратовской области

Представленные в Программе вызовы, кроме последнего, являются, на наш взгляд, следствием проблем функционирования сферы экономики региона. Поэтому представляется целесообразным провести анализ динамики экономических показателей Саратовской области, основным среди которых является ВРП (рис.2).

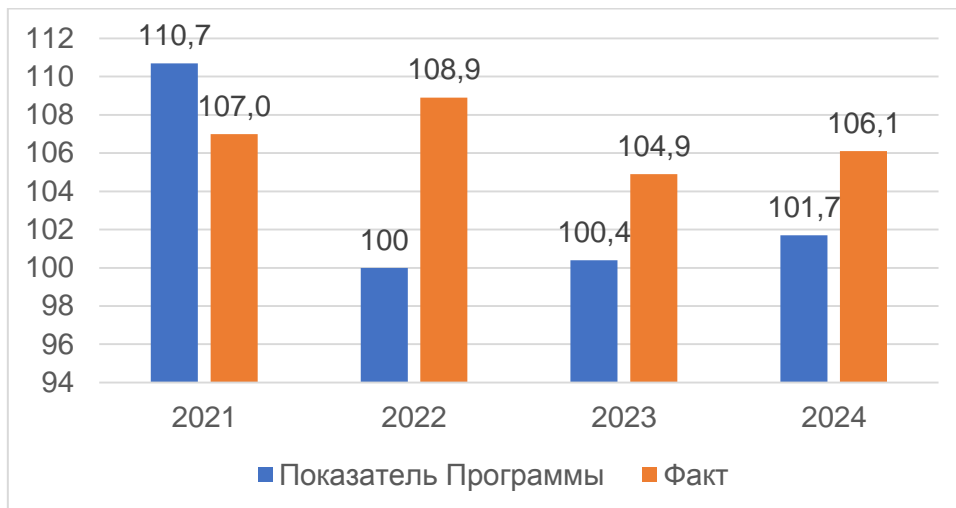


Рис. 2. Динамика показателей ВРП в процентах к предыдущему году

Абсолютный прирост ВРП с 2016 по 2022 г. составил 493 130,7 млн. руб. и имел стабильную тенденцию к росту, за исключением 2020 и 2021 гг. При этом наблюдается более высокий цепной темп роста по объему его физического объема на душу населения, что связано с сокращением численности населения как за счет естественных факторов, так и миграции. Естественная убыль населения составила 113690 чел., коэффициент миграционного движения в 2016 г. составлял (- 0,2 на 10 000), в 2022 г. – (-32,7 на 10 000).

Наиболее высокие темпы роста в ВРП Саратовской области наблюдались по направлениям сельское хозяйство; административная услуги; культура, спорт, организация досуга; профессиональная и научная деятельности. Снижение индекса физического объема ВРП происходило за счет, прежде всего, организаций общественного питания; образования и др.

Индекс промышленного производства в Программе сформирован в соответствии с пессимистическим сценарием развития событий, и его фактическая динамика более благоприятна, начиная с 2022 г.



Примечание: в 2024 г. представлены данные за 9 месяцев (январь-сентябрь)

Рис.3. Динамика индекса промышленного производства

Одним из ключевых направлений социально-экономического развития Саратовской области является рост численности занятых в малом и среднем предпринимательстве, включая самозанятых. Планировалось, что к концу 2024 г. их количество составит 324,6 тыс. чел., а общее количество таких предприятий - 75 404. По данным УФНС количество малых и средних предприятий в Саратовской области составляет 76 400, среди которых микропредприятий – 73 600 (96,2%), малые – 2 600 (3,5%), средние – 191 (0,2%). При этом наибольшая доля (69%) приходится на индивидуальных предпринимателей и юридических лиц (31%) [1].

Наибольшее количество занятых в малом и среднем бизнесе по видам экономической деятельности приходится на обрабатывающие производства, а оборот – в организациях оптовой и розничной торговли (Рис. 4).

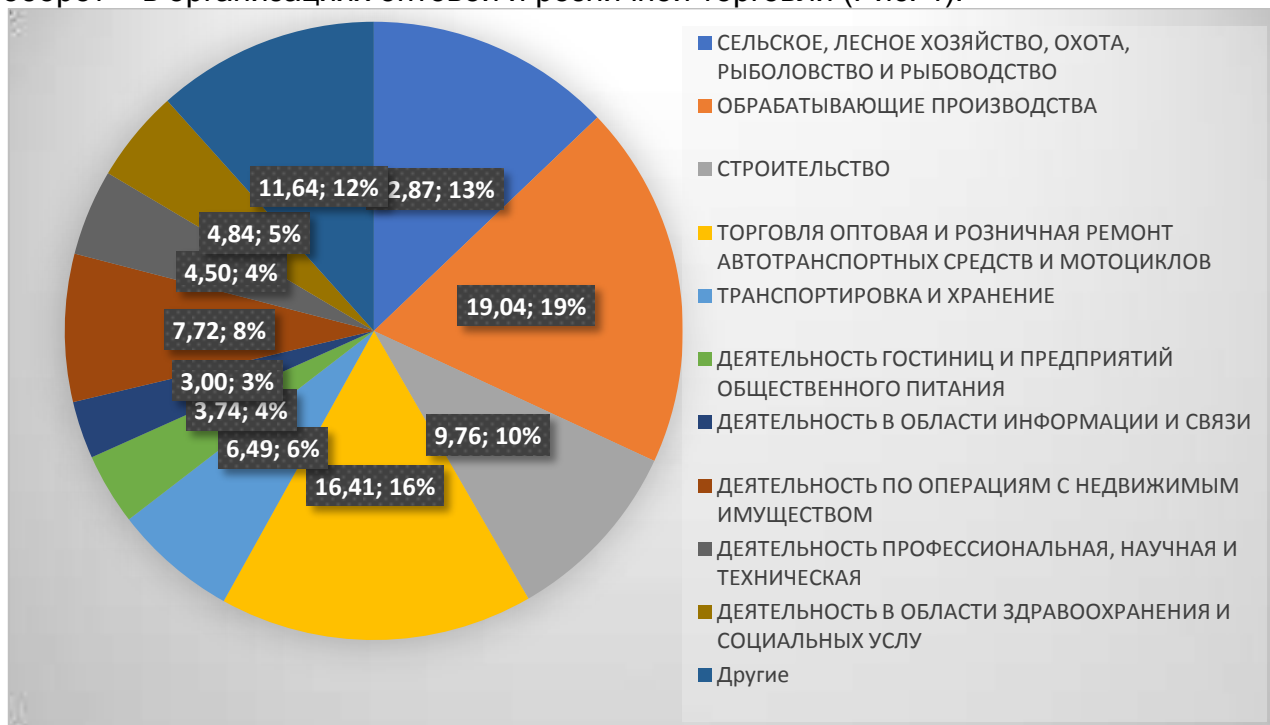


Рис. 4. Структура занятых в малом и среднем предпринимательстве

В 2023 г. индекс RSBIR (характеризует деловую активность) Саратовской области стал одним из самых высоких в РФ. Его уровень составил 56,6 пункта [2]. В качестве проблем роста объемов продаж отмечают изменения в логистических

цепочках, положительная динамика закупочных цен, снижение платежеспособности и количества клиентов.

Одним из направлений повышения темпов роста, конкурентоспособности и технологической независимости экономики как страны, так и отдельных регионов традиционно считается инновационная деятельность. Уровень инновационной активности за 2019-2023 гг. вырос на 4,5%, доля малых предприятий, осуществляющих свою деятельность в этой сфере – на 23,2%. Однако в этом же периоде 2021 г. характеризовался снижением данных показателей относительно предыдущего года соответственно на 11,24 и 10,71%. При этом затраты на инновационную деятельность имели стабильную тенденцию к росту (темп прироста за 2019 - 2023 гг. – 73,2%). На наш взгляд, показатель «затраты на инновационную деятельность», традиционно используемый для характеристики уровня развития инновационной деятельности отдельных организаций, регионов и страны, не дает представление об ее эффективности.

Еще одна из поставленных задач социально-экономического развития области – рост инвестиций, динамика которых представлена на рисунке 5. Фактические темпы роста инвестиций только в 2023 г. превышали запланированные.

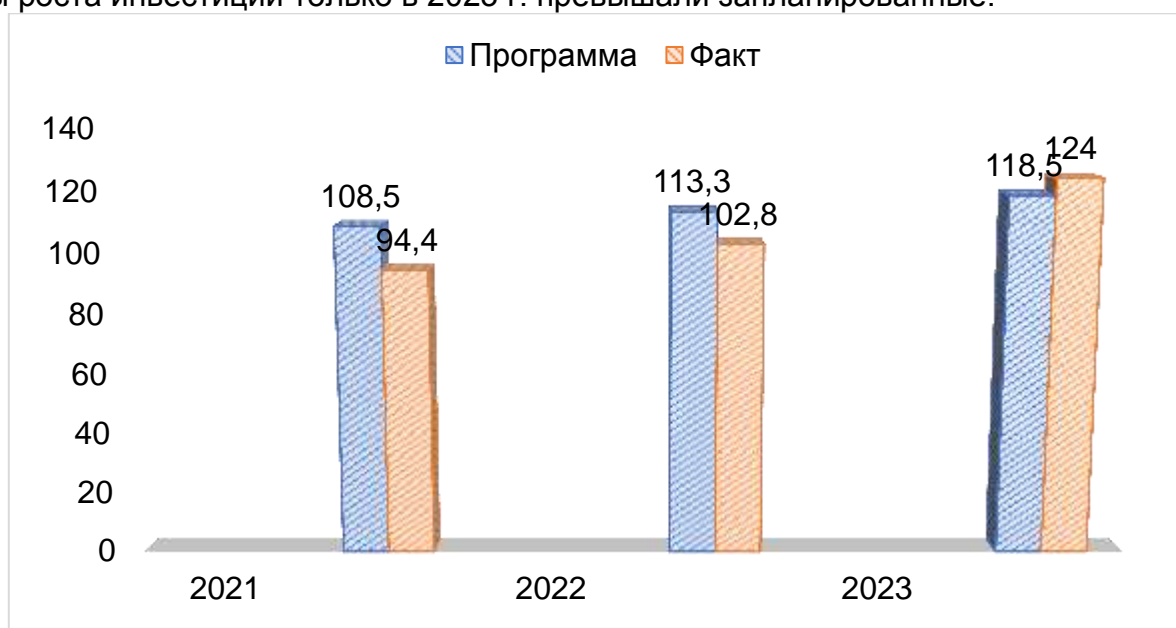


Рис. 5. Динамика индекса роста физического объема инвестиций в основной капитал

По утвержденным мероприятиям Программы социально-экономического развития растут объемы финансирования как из федерального, так и областного бюджетов, но преимущественная доля принадлежит федеральному. Дефицит областного бюджета в 2024 г. превысил 10 млрд. руб. [3]

Таким образом, представленный анализ базовых показателей официальных данных свидетельствует о достаточно благоприятной экономической ситуации в области. Следует отметить положительные тенденции в благоустройстве территорий, создание благоприятной среды (набережная в г. Саратове, строительство и открытие инфекционной больницы и др.). Однако в 2023 г. в области закрылось 463 предприятия. Конечно, это меньше, чем годом раньше, но 2022 г. характеризовался появлением принципиально новых рисков в их деятельности, частности санкционным давлением, необходимостью поиска новых рынков поставок и сбыта. В 2024 г. только за полгода естественная убыль населения составила почти 10 тыс. чел., область стала четвертой в РФ по абсолютной убыли населения и получила статус «территория вымирания». В 2024 г. Саратовская

область стала антилидером в ПФО по росту цен на бензин, по уровню зарплат и миграционной убыли населения [4,5,6].

Список использованных источников

1. https://www.nalog.gov.ru/rn64/news/activities_fts/14649938/
2. <https://www.kommersant.ru/doc/6197369>
3. <https://www.kommersant.ru/doc/7182037>
4. Социально-экономическое Положение России январь-март 2024. - <https://rosstat.gov.ru/storage/mediabank/osn-03-2024.pdf>.
5. <https://news.rambler.ru/community/52688316-territoriya-vymiraniya-saratovskaya-oblast-stala-chetvertoy-v-rf-po-absolyutnoy-ubyli-naseleniya/>
6. <https://saratov.mk.ru/social/2024/07/14/saratovskaya-oblast-okazalas-v-chisle-antiliderov-pfo-po-zarplatam.html>